

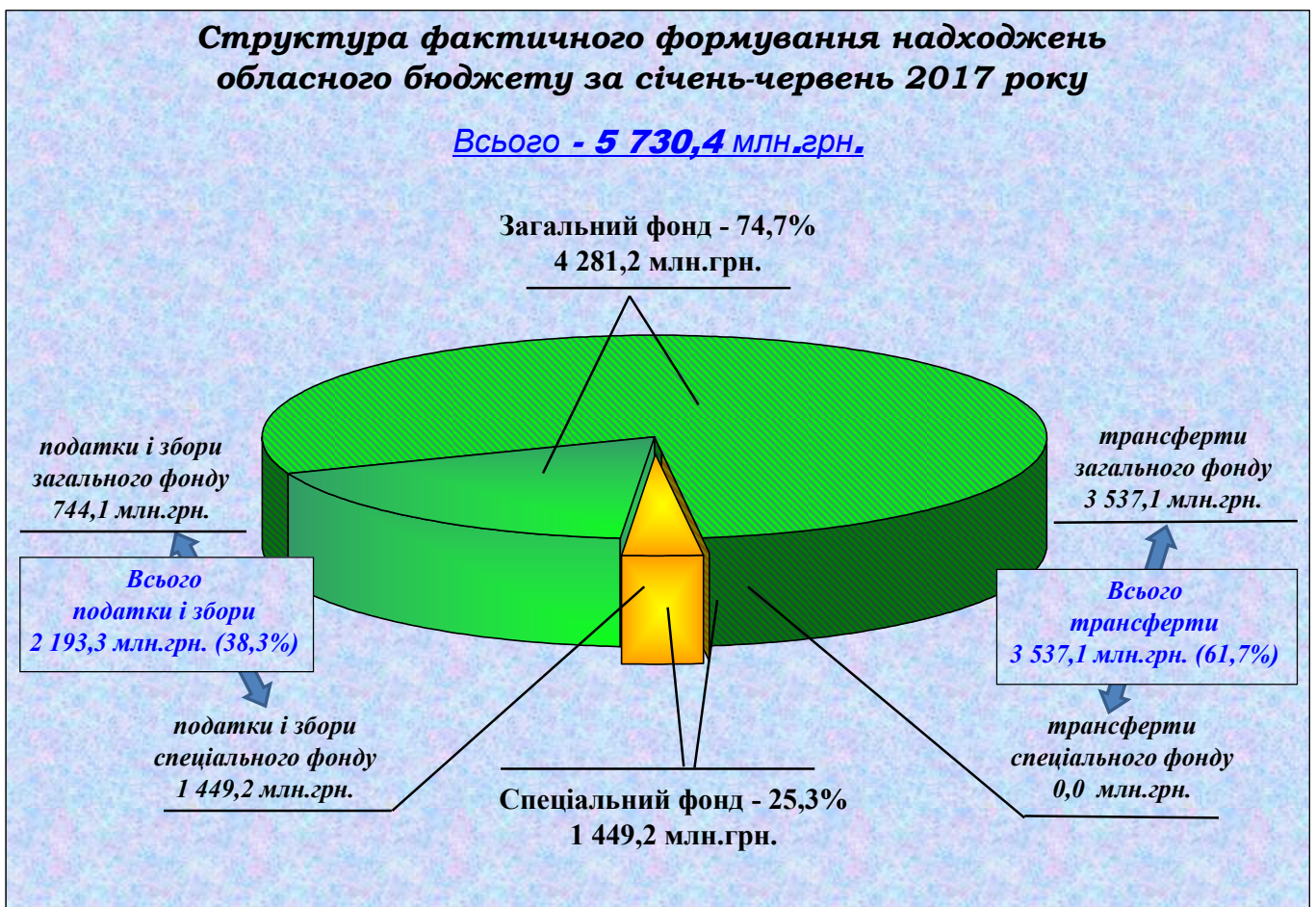
Довідка про виконання обласного бюджету Одеської області за 1 півріччя 2017 року

Доходи обласного бюджету за 1 півріччя 2017 року надійшло – **5 730,4 млн.грн.**,
(у т.ч. трансферти – 3 537,1 млн.грн., власні надходження бюджетних установ – 120,3 млн.грн.) у т.ч.:

- **загальний фонд** – 4 281,2 млн.грн. (трансферти 3 537,1 млн.грн.);
- **спеціальний фонд** – 1 449,2 млн.грн. (трансферти 0,0 млн.грн.).

Структуру обласного бюджету складають:

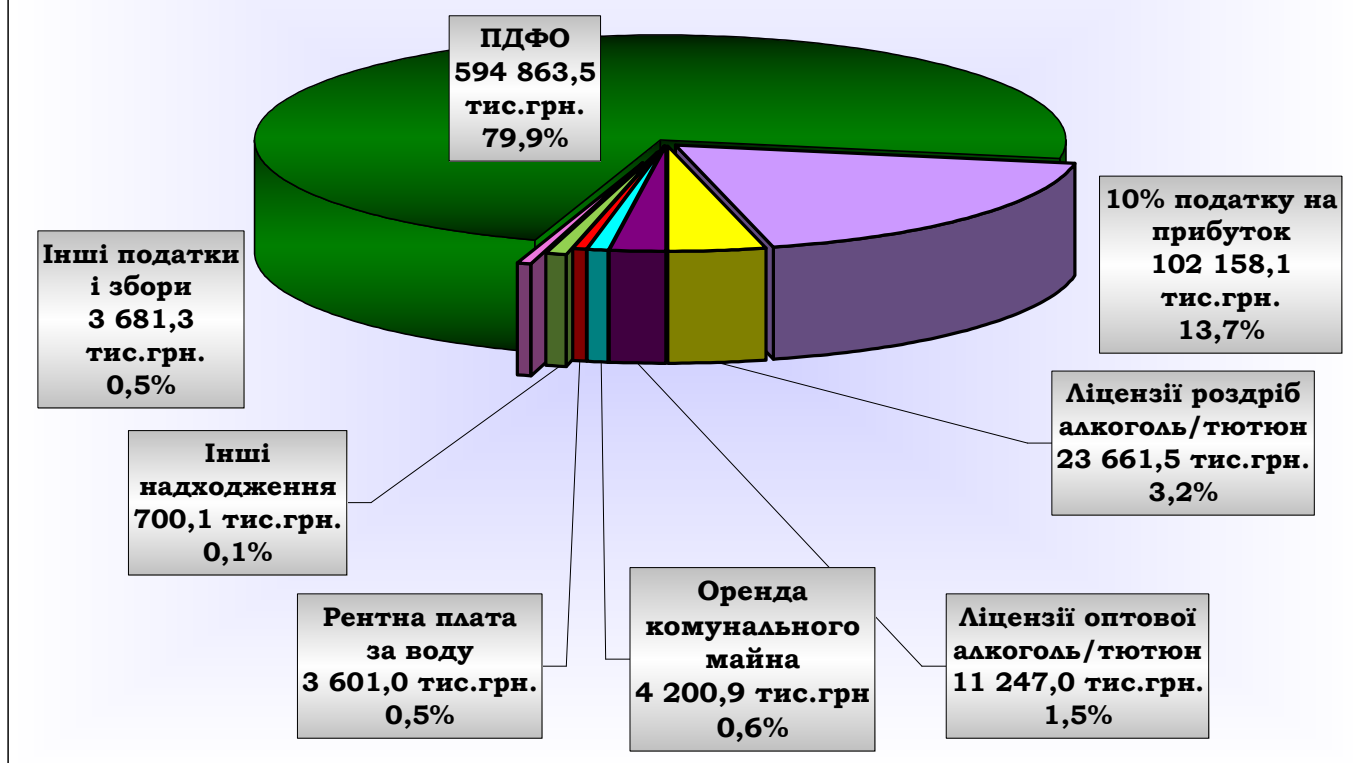
- **податки, збори та неподаткові платежі** – **2 193,3 млн.грн.**, або **38,3%** обсягу обласного бюджету;
- **офіційні трансферти** – **3 537,1 млн.грн.**, або **61,7%** обсягу обласного бюджету



До обласного бюджету (без трансфертів) надійшло 2 193,3 млн.грн. Виконання плану склало **110,4%**, до плану на 1 півріччя 2017 року додатково отримано **206,8 млн.грн.** До відповідного періоду 2016 р. **зростання на 1 403,8 млн.грн.**, або у **2,8 рази**.

➤ До **загального фонду** надійшло **744,1 млн.грн.**, виконання **100,1%**, **(+0,4 млн.грн.)**. До 2016р. **↑«+152,2 млн.грн. або + 25,7%»**.

**Структура доходів загального фонду
обласного бюджету за січень-червень 2017 року**
744 113,4 тис.грн.



В структурі загального фонду найбільша питома вага, як і в минулих роках, припадає на трансферти з держбюджету більше 82,0%. Зазначена тенденція актуальна на протязі останніх років.

Загальний фонд обласного бюджету (без трансфертів) на 80,0% складається з ПДФО, який надходить у 2017 році у відрахуваннях (15%) від бюджетів міст та районів області.

Податку на доходи фізичних осіб надійшло – **594,9 млн.грн.**, виконання **100,0% (+0,2 млн.грн.)**. До 2016 р. **↑ «+173,1 млн.грн. або +41,1%»**.

Найбільш суттєво на надходження ПДФО в облбюджеті вплинули відрахування від міст: Одеса (346,5 млн.грн. 58,3%), Чорноморськ (30,6 млн.грн. 5,1%), Южне (23,0 млн.грн. або 3,9%), Ізмаїл (18,2 млн.грн. 3,0%), та Овідіопольського (16,8 млн.грн. 2,8%) і Лиманського (24,1 млн.грн.4,0%) районів.

10% податку на прибуток приватного сектору економіки надійшло – **102,2 млн.грн.**, виконання **100,1% (+0,1 млн.грн.)**. До 2016р. **↓ «-18,7 млн.грн. або -15,5%»**.

Плата за ліцензії на роздрібну торгівлю алкогольними та тютюновими виробами надійшла – **23,7 млн.грн.**, виконання **100,2% (+0,05 млн.грн.)**. До 2016р. **↑ «+1,0 млн.грн. або +4,3%»**.

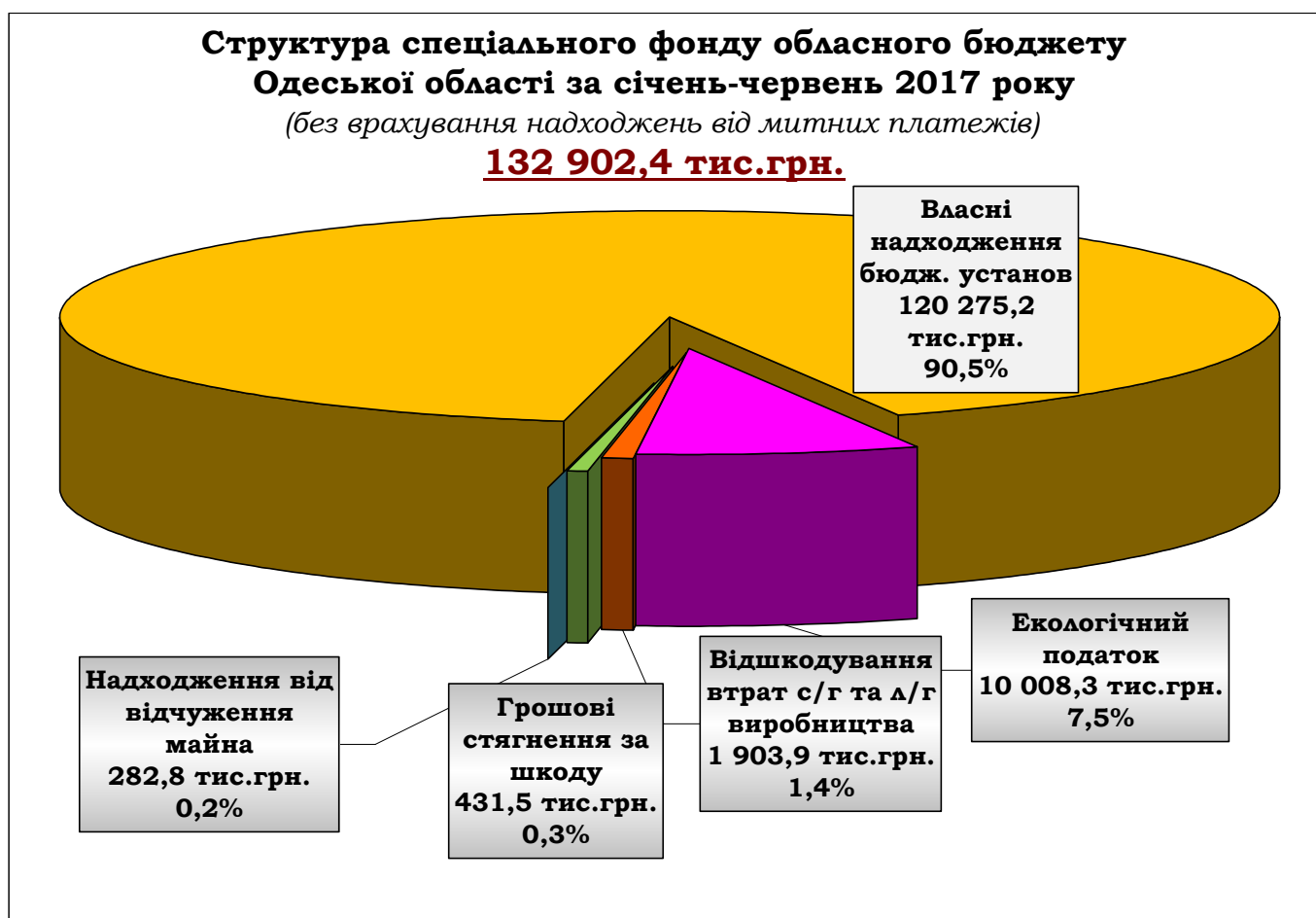
Плата за ліцензії на оптову торгівлю алкогольними та тютюновими виробами надійшла – **11,2 млн.грн.**, виконання **92,2% (-1,0 млн.грн.)**. До 2016 р. **↓ «-4,3 млн.грн. або -27,5%»**.

Рентна плата спеціальне використання води надійшла – **3,6 млн.грн.**, виконання плану складає **101,0% (+0,04 млн.грн.)**. До 2016р **↑ «+0,7 млн.грн. або +24,6%»**.

Плата за оренду цілісних майнових комплексів надійшла – **4,2 млн.грн.**, виконання **102,2% (+0,1 млн.грн.)**. До 2016р **↑ «+0,2 млн.грн. або +6,3%»**.

➤ До **спецфонду** надійшло **1 449,2 млн.грн.**, (у т.ч. відповідно до пункту 33 розділу VI "Прикінцеві та перехідні положення" Бюджетного кодексу України, до спеціального фонду обласного бюджету із загального фонду державного бюджету передані 50% коштів від перевиконання митних платежів на реконструкцію доріг загальнодержавного значення у сумі 1 316,3 млн.грн.)

До **спецфонду** (без врахування надходжень з Держ. бюджету від митних платежів) надійшло **132,9 млн.грн.**, (у т.ч. надходження бюджетних установ –120,3 млн.грн.), виконання **136,7%**, (+35,7 млн.грн.). До 2016р. ↑ «+27,5 млн.грн. або + 26,1%».



Кошти від відшкодування втрат сільськогосподарського та лісового виробництва – **1,9 млн.грн.**, виконання у **5,8 раз** (+1,6 млн.грн.). До 2016р. ↑ «+0,7 млн.грн. або +56,6%»

Грошові стягнення – **0,4 млн.грн.**, виконання **121,3%** (+0,08 млн.грн.). До 2016р. ↑ «+0,1 млн.грн. або +38,1%».


Власні надходження бюджетних установ – **120,3 млн.грн.**, виконання **156,4%** (+43,4 млн.грн.). До 2016р. ↑ «+24,5 млн.грн. або +25,6%».

Екологічний податок – **10,0 млн.грн.**, виконання **117,0%** (+1,5 млн.грн.). До 2016р. ↑ «+1,9 млн.грн. або +23,3%».

Видатки обласного бюджету за I півріччя 2017 року з трансфертами становили **4 427,1 млн.грн.**, або **43,2%** річного плану.

Виконання видатків з урахуванням розподілених в обласному бюджеті трансфертів становить **1 845,9 млн.грн.**, або **30,9%** річного плану.

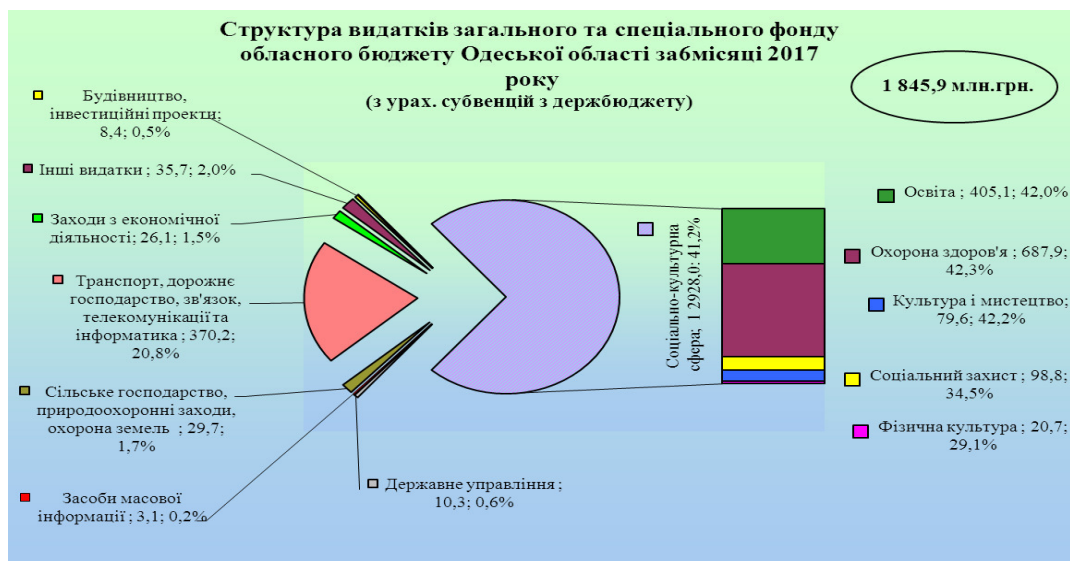
По загальному фонду виконання видатків становить **1 299,8 млн.грн.** (40,6% річних призначень), по спеціальному фонду – **546,1 млн.грн.** (19,7% з урахуванням власних надходжень бюджетних установ). На поточні видатки спрямовано **1 625,5 млн.грн.** (32,5% усіх видатків), на капітальні – **220,5 млн.грн.** (22,7% усіх видатків).



На захищені статті спрямовано **451,9 млн.грн.**, що на **308,5 млн.грн.**, або **31% менше** у порівнянні з минулим роком (обумовлено тим, що видатки місцевих бюджетів по охороні здоров'я (за рахунок коштів медичної субвенції, додаткової дотації, коштів місцевих бюджетів) проводяться за скороченою економічною класифікацією, а саме КЕКВ 2282 «Окремі заходи по реалізації державних програм, не віднесені до заходів розвитку»).

Питома вага захищених видатків в загальному їх обсязі склала **44,5%** (у 2016 році – 45,3%).

На соціально-культурну сферу спрямовано **1 292,0 млн.грн.**, або **41,2%** загального обсягу видатків з урахуванням субвенцій з державного бюджету. Найбільшу питому вагу у обсязі видатків соціально-культурної сфери оплата праці працівників бюджетних установ з нарахуваннями – 40,5%, продукти харчування – 40,8%, оплата комунальних послуг та енергоносіїв – 35,8%.



Трансферти з державного бюджету.

Із передбачених на 2017 рік **субвенцій з державного бюджету** на суму **11 914,2 млн.грн.** надійшло фінансування на суму **6 362,5 млн.грн.**

Виконання доходів обласного бюджету Одеської області станом на 01.07.2017 р.

тис. грн.

Код бюджетної класифікації	Найменування доходів	Загальний фонд			Спеціальний фонд			Разом		
		затверджено розписом на 2017 рік з урахуванням змін	фактично надійшло станом на 01.07.2017 р.	% виконання	затверджено розписом на 2017 рік з урахуванням змін	фактично надійшло станом на 01.07.2017 р.	% виконання	затверджено розписом на 2017 рік з урахуванням змін	фактично надійшло станом на 01.07.2017 р.	% виконання
1000000	Податкові надходження	1 553 259,7	703 019,4	45,3	1 161 698,7	1 326 278,8	114,2	2 714 958,4	2 029 298,1	74,7
<i>1100000</i>	<i>Податки на доходи, податки на прибуток, податки на збільшення ринкової вартості</i>	<i>1 542 870,1</i>	<i>698 186,2</i>	<i>45,3</i>				<i>1 542 870,1</i>	<i>698 186,2</i>	<i>45,3</i>
11010000	Податок та збір на доходи фізичних осіб	1 328 070,2	594 863,5	44,8				1 328 070,2	594 863,5	44,8
11020000	10% податку на прибуток підприємств (крім підприємств державної власності)	213 635,4	102 158,1	47,8				213 635,4	102 158,1	47,8
11020200	Податок на прибуток установ комунальної власності	1 164,5	1 164,6	100,0				1 164,5	1 164,6	100,0
<i>1300000</i>	<i>Збори за спеціальне використання природних ресурсів</i>	<i>10 389,6</i>	<i>4 833,2</i>	<i>46,5</i>				<i>10 389,6</i>	<i>4 833,2</i>	<i>46,5</i>
13020000	Рентна плата за спеціальне використання води	7 851,0	3 601,0	45,9				7 851,0	3 601,0	45,9
13030000	Рентна плата за користування надрами	1 953,4	1 047,7	53,6				1 953,4	1 047,7	53,6
13070000	Плата за використання інших природних ресурсів	585,2	184,5	31,5				585,2	184,5	31,5
<i>1900000</i>	<i>Інші податки та збори</i>				<i>1 161 698,7</i>	<i>1 326 278,8</i>	<i>114,2</i>	<i>1 161 698,7</i>	<i>1 326 278,8</i>	<i>114,2</i>
19010000	Екологічний податок				16 172,5	10 008,3	61,9	16 172,5	10 008,3	61,9
19020000	Надходження коштів з Державного бюджету для фінансового забезпечення реалізації заходів, визначених пунктом 33 розділу VI "Прикінцеві та перехідні положення" Бюджетного кодексу України				1 145 526,2	1 316 269,9	114,9	1 145 526,2	1 316 269,9	114,9
19050000	Збір за забруд. навколиш. природ. середовища					0,6			0,6	
20000000	Неподаткові надходження	79 082,3	41 094,1	52,0	155 381,6	122 610,6	78,9	234 463,9	163 704,7	69,8
<i>21000000</i>	<i>Доходи від власності та підприємницької діяльності</i>	<i>43,5</i>	<i>130,0</i>	<i>298,8</i>	<i>651,6</i>	<i>1 903,9</i>	<i>292,2</i>	<i>695,1</i>	<i>2 033,9</i>	<i>292,6</i>
21010000	Частина чистого прибутку (доходу) господарських організацій	43,5	78,4	180,2				43,5	78,4	180,2
21080000	Інші надходження		51,6						51,6	
21110000	Надходження коштів від відшкодування втрат сільськогосподарського та лісогосподарського виробництва				651,6	1 903,9	292,2	651,6	1 903,9	292,2
<i>22010000</i>	<i>Плата за ліцензії</i>	<i>70 809,7</i>	<i>36 006,4</i>	<i>50,8</i>				<i>70 809,7</i>	<i>36 006,4</i>	<i>50,8</i>
22010200	Плата за ліцензії на певні види господарської діяльності та сертифікати, що видаються виконавчими органами місцевих рад і місцевими органами виконавчої влади	12,9	2,2	17,1				12,9	2,2	17,1
22011800	Плата за ліцензії та сертифікати, що сплачується ліцензіатами за місцем здійснення діяльності	1 500,0	1 023,8	68,3				1 500,0	1 023,8	68,3
22010500	Плата за ліцензії на виробництво спирту етилового, коньячного і плодового, алкогольних напоїв та тютюнових виробів	56,2	25,7	45,7				56,2	25,7	45,7
22010600	Плата за ліцензії на право експорту, імпорту та оптової торгівлі спирту етилового, коньячного та плодового	1,6	3,9	243,8				1,6	3,9	243,8
22010700	Плата за ліцензії на право експорту, імпорту алкогольними напоями та тютюновими виробами	7,0	38,2	545,7				7,0	38,2	545,7
22010900	Плата за державну реєстрацію (крім реєстраційного збору за проведення державної реєстрації юридичних осіб та фізичних осіб-підприємців)		4,1						4,1	
22011000	Плата за ліцензії на право оптової торгівлі алкогольними напоями та тютюновими виробами	27 000,0	11 247,0	41,7				27 000,0	11 247,0	41,7
22011100	Плата за ліцензії на право роздрібною торгівлі алкогольними напоями та тютюновими виробами	42 232,0	23 661,5	56,0				42 232,0	23 661,5	56,0
22130000	Плата за надані в оренду водні об'єкти місцевого значення	108,0	108,3	100,3				108,0	108,3	100,3
22080000	Плата за оренду цілісних майнових комплексів та іншого майна	7 996,1	4 200,9	52,5				7 996,1	4 200,9	52,5
24060300	Інші надходження	125,0	648,5	518,8				125,0	648,5	518,8
24062100	Грошові стягнення за шкоду, заподіяну порушенням законодавства про охорону навколишнього природного середовища внаслідок господарської та іншої діяльності				880,6	431,5	49,0	880,6	431,5	49,0
25000000	Власні надходження бюджетних установ і організацій				153 849,4	120 275,2	78,2	153 849,4	120 275,2	78,2
30000000	Доходи від операцій з капіталом				75 887,5	282,8	0,4	75 887,5	282,8	0,4
31030000	Надходження від відчуження майна, що знаходиться у комунальній власності				75 887,5	282,8	0,4	75 887,5	282,8	0,4
	Разом:	1 632 342,1	744 113,4	45,6	1 392 967,8	1 449 172,2	104,0	3 025 309,9	2 193 285,6	72,5

Код бюджетної класифікації	Найменування доходів	Загальний фонд			Спеціальний фонд			Разом		
		затвержено розписом на 2017 рік з урахуванням змін	фактично надійшло станом на 01.07.2017 р.	% виконання	затвержено розписом на 2017 рік з урахуванням змін	фактично надійшло станом на 01.07.2017 р.	% виконання	затвержено розписом на 2017 рік з урахуванням змін	фактично надійшло станом на 01.07.2017 р.	% виконання
40000000	Офіційні трансферти	6 619 824,7	3 537 074,6	53,4	206 427,0			6 826 251,7	3 537 074,6	51,8
41020000	Дотації	286 046,0	143 023,0	50,0				286 046,0	143 023,0	50,0
410202000	Додаткова дотація з державного бюджету місцевим бюджетам на здійснення переданих з державного бюджету видатків з утримання закладів освіти та охорони здоров'я	286 046,0	143 023,0							
41030000	Субвенції	6 333 778,7	3 394 051,6	53,6	206 427,0			6 540 205,7	3 394 051,6	51,9
41033900	Освітня субвенція з державного бюджету	255 174,2	157 167,7	61,6				255 174,2	157 167,7	61,6
41034200	Медична субвенція з державного бюджету	1 408 630,8	704 233,2	50,0				1 408 630,8	704 233,2	50,0
41030600	Субвенція з держбюджету місцевим бюджетам на виплату допомоги сім'ям з дітьми, малозабезпеченим сім'ям, інвалідам з дитинства, дітям-інвалідам та тимчасової державної допомоги дітям	3 056 529,4	1 622 621,5	53,1				3 056 529,4	1 622 621,5	53,1
41030800	Субвенція з державного бюджету місцевим бюджетам на надання пільг та житлових субсидій населенню на оплату електроенергії, природного газу, послуг тепло-, водопостачання і водовідведення, квартирної плати (утримання будинків і споруд та прибудинкових тери	877 999,4	796 214,9	90,7				877 999,4	796 214,9	90,7
41031000	Субвенція з державного бюджету місцевим бюджетам на надання пільг та житлових субсидій населенню на придбання твердого та рідкого пічного побутового палива і скрапленого газу	151 225,7	75 612,6	50,0				151 225,7	75 612,6	50,0
41032600	Субвенція з державного бюджету місцевим бюджетам на придбання медикаментів та виробів медичного призначення для забезпечення швидкої медичної допомоги	8 462,7	3 846,5	45,5				8 462,7	3 846,5	45,5
41033500	Субвенція з державного бюджету місцевим бюджетам на підготовку робітничих кадрів	9 199,2						9 199,2		
41033600	Субвенція з державного бюджету місцевим бюджетам на відшкодування вартості лікарських засобів для лікування окремих захворювань,	30 663,8	10 221,3							
41033700	Субвенція з державного бюджету місцевим бюджетам на придбання витратних матеріалів для закладів охорони здоров'я та лікарських засобів для інгаляційної анестезії	1 163,5	529,0	45,5				1 163,5	529,0	45,5
41033800	Субвенція з державного бюджету місцевим бюджетам на забезпечення харчуванням (сніданками) учнів 5-11 класів загальноосвітніх навчальних закладів	330,0	198,0	60,0				330,0	198,0	60,0
41034500	Субвенція з державного бюджету місцевим бюджетам на здійснення заходів щодо соціально-економічного розвитку окремих територій	1 534,0	514,0	33,5				1 534,0	514,0	33,5
41035000	Інші субвенції	106,5	106,5	100,0	1 800,0			1 906,5	106,5	5,6
41035400	Субвенція з державного бюджету місцевим бюджетам на надання державної підтримки особам з особливими освітніми потребами	7 214,7	3 279,5							
41035800	Субвенція з державного бюджету місцевим бюджетам на виплату державної соціальної допомоги на дітей-сиріт та дітей, позбавлених батьківського піклування, грошового забезпечення батькам-вихователям і прийомним батькам за надання соціальних послуг у дитячих	47 181,5	17 728,3	37,6				47 181,5	17 728,3	37,6
41036100	Субвенція з державного бюджету місцевим бюджетам на будівництво (придбання) житла для сімей загиблих військовослужбовців, які брали безпосередньо участь в антитерористичній операції, а також для інвалідів I-II групи з числа військовослужбовців	54,3	933,6	1 719,3						
41036600	Субвенція з державного бюджету місцевим бюджетам на погашення заборгованості з різниці в тарифах на теплову енергію, що вироблялася, транспортувалася та постачалася населенню, яка виникла в зв'язку з невідповідністю фактичної вартості теплової енергії тар	477 464,0			204 627,0			682 091,0		
41037000	Субвенція з державного бюджету місцевим бюджетам на проведення виборів депутатів ВР АРК, місцевих рад та сільських, селищних, міських голів	845,0	845,0	100,0				845,0	845,0	100,0
	Всього доходів:	8 252 166,8	4 281 188,0	51,9	1 599 394,8	1 449 172,2	90,6	9 851 561,6	5 730 360,2	58,2

Звіт про виконання обласного бюджету Одеської області за перше півріччя 2017 року.

Видатки та кредитування

(тис.грн.)

Найменування	Код типової програмної класифікації цілі видатків та кредитуван ня	Код економічно ї класифіка	Загальний фонд			Спеціальний фонд			Разом		
			Затверджено розрахунком на рік	виконання з початку року	% виконання	Затверджени о розписом на рік	виконання з початку року	% виконання	Затверджено розрахунком на рік	виконання з початку року	% виконання
Державне управління	0100		21 670,10	9 941,06	45,87	1 231,70	408,56	33,17	22 901,80	10 349,61	45,19
Організаційне, інформаційно-аналітичне та матеріально-технічне забезпечення діяльності обласної ради, районної ради, районної у місті ради (у разі її створення), міської, селищної, сільської рад	0170		21 670,10	9 941,06	45,87	1 231,70	408,56	33,17	22 901,80	10 349,61	45,19
Освіта	1000		910 372,76	371 011,88	40,75	54 940,31	34 072,03	62,02	965 313,06	405 083,92	41,96
Надання загальної середньої освіти загальноосвітніми навчальними закладами, спеціалізованими школами, ліцеями, гімназіями, колегіумами	1020		22 295,20	10 397,86	46,64	2 760,52	604,06	21,88	25 055,72	11 001,93	43,91
Надання загальної середньої освіти загальноосвітніми школами-інтернатами, загальноосвітніми санаторними школами-інтернатами	1040		74 823,70	31 213,20	41,72	995,46	1 288,87	129,47	75 819,16	32 502,07	42,87
Надання загальної середньої освіти загальноосвітніми школами-інтернатами для дітей-сиріт та дітей, позбавлених батьківського піклування	1050		35 670,40	13 897,83	38,96	49,00	999,30	2 039,39	35 719,40	14 897,13	41,71
Забезпечення належних умов для виховання та розвитку дітей-сиріт і дітей, позбавлених батьківського піклування, в дитячих будинках (у т. ч. сімейного типу, прийомних сім'ях), в сім'ях патронатного вихователя	1060		13 724,20	5 392,83	39,29	4,11	165,07	4 016,41	13 728,31	5 557,90	40,48
Надання загальної середньої освіти спеціальними загальноосвітніми школами-інтернатами, школами та іншими навчальними закладами для дітей, які потребують корекції фізичного та (або) розумового розвитку	1070		305 744,46	106 896,84	34,96	2 324,83	8 619,57	370,76	308 069,28	115 516,41	37,50
Надання позашкільної освіти позашкільними закладами освіти, заходи із позашкільної роботи з дітьми	1090		10 639,90	4 235,18	39,80	256,00	154,55	60,37	10 895,90	4 389,72	40,29
Підготовка робітничих кадрів професійно-технічними закладами та іншими закладами освіти	1100		216 222,83	103 130,62	47,70	14 020,60	6 609,37	47,14	230 243,43	109 739,99	47,66
Підготовка кадрів вищими навчальними закладами I і II рівнів акредитації	1120		187 764,50	83 638,23	44,54	32 706,29	14 717,91	45,00	220 470,79	98 356,14	44,61
Підвищення кваліфікації, перепідготовка кадрів закладами післядипломної освіти III і IV рівнів акредитації (академіями, інститутами, центрами підвищення кваліфікації)	1140		19 779,40	8 886,19	44,93	1 823,50	788,81	43,26	21 602,90	9 674,99	44,79
Підвищення кваліфікації, перепідготовка кадрів іншими закладами післядипломної освіти	1150		596,70	0,00	0,00	0,00	0,00		596,70	0,00	0,00
Утримання інших закладів освіти	1210		20 730,97	3 175,25	15,32	0,00	124,53		20 730,97	3 299,77	15,92
Інші освітні програми	1220		2 380,50	147,86	6,21	0,00	0,00		2 380,50	147,86	6,21
Охорона здоров'я	2000		1 519 289,83	655 817,90	43,17	105 429,00	32 075,58	30,42	1 624 718,83	687 893,48	42,34
Багатопрофільна стаціонарна медична допомога населенню	2010		415 565,37	202 134,43	48,64	26 632,98	13 377,41	50,23	442 198,35	215 511,84	48,74
Спеціалізована стаціонарна медична допомога населенню	2030		412 678,97	179 903,44	43,59	14 217,07	10 843,00	76,27	426 896,04	190 746,44	44,68
Санаторне лікування дітей та підлітків із соматичними захворюваннями (крім туберкульозу)	2070		10 575,66	4 221,95	39,92	1 334,77	540,26	40,48	11 910,43	4 762,21	39,98
Медико-соціальний захист дітей-сиріт та дітей, позбавлених батьківського піклування	2090		37 021,50	14 046,85	37,94	340,00	210,73	61,98	37 361,50	14 257,57	38,16
Створення банків крові та її компонентів	2100		18 472,65	7 176,54	38,85	3 012,00	2 018,71	67,02	21 484,65	9 195,25	42,80
Надання екстреної та швидкої медичної допомоги населенню	2110		351 153,78	160 412,38	45,68	1 307,30	210,30	16,09	352 461,08	160 622,68	45,57
Спеціалізована амбулаторно-поліклінічна допомога населенню	2130		22 491,20	9 671,42	43,00	1 304,00	761,76	58,42	23 795,20	10 433,17	43,85
Надання стоматологічної допомоги населенню	2140		9 713,80	4 868,42	50,12	4 337,68	1 948,97	44,93	14 051,48	6 817,39	48,52
Інформаційно-методичне та просвітницьке забезпечення в галузі охорони здоров'я	2170		1 176,80	473,85	40,27	0,00	0,00		1 176,80	473,85	40,27
Проведення належної медико-соціальної експертизи (МСЕК)	2190		12 795,40	5 594,00	43,72	4,50	1,89	41,95	12 799,90	5 595,89	43,72
<i>Програми і централізовані заходи у галузі охорони здоров'я</i>	<i>2210</i>		<i>62 451,50</i>	<i>22 671,87</i>	<i>36,30</i>	<i>2 000,00</i>	<i>0,00</i>	<i>0,00</i>	<i>64 451,50</i>	<i>22 671,87</i>	<i>35,18</i>
Програма і централізовані заходи профілактики ВІЛ-інфекції/СНІДу	2213		3 011,10	220,15	7,31	2 000,00	0,00	0,00	5 011,10	220,15	4,39
Забезпечення централізованих заходів з лікування хворих на цукровий та нецукровий діабет	2214		46 440,40	22 451,72	48,35	0,00	0,00		46 440,40	22 451,72	48,35
Централізовані заходи з лікування онкологічних хворих	2215		13 000,00	0,00	0,00	0,00	0,00		13 000,00	0,00	0,00
Інші заходи в галузі охорони здоров'я	2220		165 193,20	44 642,75	27,02	50 938,70	2 162,57	4,25	216 131,90	46 805,31	21,66
Соціальний захист та соціальне забезпечення	3000		259 997,70	88 782,78	34,15	26 002,58	9 981,76	38,39	286 000,28	98 764,53	34,53
<i>Надання пільг з оплати послуг зв'язку та компенсації за пільговий проїзд окремих категорій громадян</i>	<i>3030</i>		<i>6 000,00</i>	<i>0,00</i>	<i>0,00</i>	<i>0,00</i>	<i>0,00</i>		<i>6 000,00</i>	<i>0,00</i>	<i>0,00</i>
Компенсаційні виплати на пільговий проїзд автомобільним транспортом	3035		6 000,00	0,00	0,00	0,00	0,00		6 000,00	0,00	0,00
Пільгове медичне обслуговування осіб, які постраждали внаслідок Чорнобильської катастрофи	3050		3 337,70	1 380,99	41,38	0,00	0,00		3 337,70	1 380,99	41,38
Видатки на поховання учасників бойових дій та інвалідів війни	3090		2 884,30	1 159,25	40,19	0,00	0,00		2 884,30	1 159,25	40,19
Надання соціальних та реабілітаційних послуг громадянам в установах соціального обслуговування	3100		162 061,80	67 639,83	41,74	25 948,23	9 851,90	37,97	188 010,03	77 491,74	41,22
Забезпечення соціальними послугами стаціонарного догляду дітей з вадами фізичного та розумового розвитку	3101		61 303,20	25 566,16	41,70	6 995,94	2 156,88	30,83	68 299,14	27 723,04	40,59
Забезпечення соціальними послугами стаціонарного догляду з наданням місця для проживання особам, які не можуть вести самостійний спосіб життя	3102		94 475,00	39 365,64	41,67	18 952,29	7 693,38	40,59	113 427,29	47 059,02	41,49
Надання реабілітаційних послуг інвалідам та дітям-інвалідам	3105		6 283,60	2 708,03	43,10	0,00	1,64		6 283,60	2 709,67	43,12
<i>Заклади і заходи з питань дітей та їх соціального захисту</i>	<i>3110</i>		<i>4 113,50</i>	<i>1 483,57</i>	<i>36,07</i>	<i>0,00</i>	<i>0,00</i>		<i>4 113,50</i>	<i>1 483,57</i>	<i>36,07</i>
Утримання закладів, що надають соціальні послуги дітям, які опинились у складних життєвих обставинах	3111		3 633,50	1 483,57	40,83	0,00	0,00		3 633,50	1 483,57	40,83
Заходи державної політики з питань дітей та їх соціального захисту	3112		480,00	0,00	0,00	0,00	0,00		480,00	0,00	0,00

Здійснення соціальної роботи з вразливими категоріями населення	3130		1 559,60	574,81	36,86	0,00	0,00		1 559,60	574,81	36,86
Центри соціальних служб для сім'ї, дітей та молоді	3131		1 471,60	574,81	39,06	0,00	0,00		1 471,60	574,81	39,06
Заходи державної політики з питань сім'ї	3134		88,00	0,00	0,00	0,00	0,00		88,00	0,00	0,00
Реалізація державної політики у молодіжній сфері	3140		1 839,00	145,36	7,90	0,00	0,00		1 839,00	145,36	7,90
Інші заходи та заклади молодіжної політики	3143		1 839,00	145,36	7,90	0,00	0,00		1 839,00	145,36	7,90
Оздоровлення та відпочинок дітей (крім заходів з оздоровлення дітей, що здійснюються за рахунок коштів на оздоровлення громадян, які постраждали внаслідок Чорнобильської катастрофи)	3160		6 026,00	0,00	0,00	0,00	0,00		6 026,00	0,00	0,00
Надання соціальних гарантій інвалідам, фізичним особам, які надають соціальні послуги громадянам, які не здатні до самообслуговування і потребують сторонньої допомоги	3180		850,10	340,91	40,10	0,00	0,00		850,10	340,91	40,10
Компенсаційні виплати інвалідам на бензин, ремонт, технічне обслуговування і на транспортне обслуговування	3182		840,10	340,91	40,58	0,00	0,00		840,10	340,91	40,58
Встановлення телефонів інвалідам I і II груп	3183		10,00	0,00	0,00	0,00	0,00		10,00	0,00	0,00
Соціальний захист ветеранів війни та праці	3200		34 239,40	10 331,29	30,17	0,00	0,00		34 239,40	10 331,29	30,17
Інші видатки на соціальний захист ветеранів війни та праці	3201		19 866,50	6 321,65	31,82	0,00	0,00		19 866,50	6 321,65	31,82
Надання фінансової підтримки громадським організаціям інвалідів і ветеранів, діяльність яких має соціальну спрямованість	3202		14 372,90	4 009,64	27,90	0,00	0,00		14 372,90	4 009,64	27,90
Забезпечення обробки інформації з нарахування та виплати допомог і компенсацій	3220		1 189,10	290,77	24,45	0,00	0,00		1 189,10	290,77	24,45
Грошова компенсація за належні для отримання жилі приміщення для сімей загиблих осіб, визначених абзацами 5-8 пункту 1 статті 10, а також для осіб з інвалідністю I-II групи, визначених абзацами 11-14 частини другої статті 7 Закону України "Про статус	3250		0,00	0,00		54,34	0,00	0,00	54,34	0,00	0,00
Інші установи та заклади	3300		2 210,70	876,74	39,66	0,00	0,00		2 210,70	876,74	39,66
Інші видатки на соціальний захист населення	3400		26 302,50	2 575,25	9,79	0,00	0,00		26 302,50	2 575,25	9,79
Інші видатки	3500		7 384,00	1 984,00	26,87	0,00	129,85		7 384,00	2 113,85	28,63
Культура і мистецтво	4000		171 013,90	76 604,33	44,79	17 510,28	2 959,00	16,90	188 524,18	79 563,33	42,20
Театри	4020		86 134,54	39 718,74	46,11	8 376,21	288,26	3,44	94 510,75	40 007,00	42,33
Філармонії, музичні колективи і ансамблі та інші мистецькі заклади та заходи	4030		17 219,70	9 196,70	53,41	0,00	0,00		17 219,70	9 196,70	53,41
Видатки на заходи, передбачені державними і місцевими програмами розвитку культури і мистецтва	4040		7 000,00	1 089,57	15,57	3 000,00	0,00	0,00	10 000,00	1 089,57	10,90
Бібліотеки	4060		16 752,40	7 135,41	42,59	33,06	77,55	234,56	16 785,46	7 212,96	42,97
Музеї і виставки	4070		33 500,80	15 446,50	46,11	5 619,16	2 155,64	38,36	39 119,96	17 602,15	45,00
Палаци і будинки культури, клуби та інші заклади клубного типу	4090		7 077,36	3 213,13	45,40	69,50	65,08	93,63	7 146,86	3 278,21	45,87
Інші культурно-освітні заклади та заходи	4200		3 329,10	804,27	24,16	412,34	372,47	90,33	3 741,44	1 176,75	31,45
Фізична культура і спорт	5000		52 457,30	19 571,01	37,31	18 696,82	1 126,77	6,03	71 154,12	20 697,78	29,09
Проведення спортивної роботи в регіоні	5010		1 276,50	150,04	11,75	0,00	0,00		1 276,50	150,04	11,75
Проведення навчально-тренувальних зборів і змагань з олімпійських видів спорту	5011		1 148,90	140,26	12,21	0,00	0,00		1 148,90	140,26	12,21
Проведення навчально-тренувальних зборів і змагань з неолімпійських видів спорту	5012		127,60	9,78	7,66	0,00	0,00		127,60	9,78	7,66
Здійснення фізкультурно-спортивної та реабілітаційної роботи серед інвалідів	5020		6 186,90	2 439,85	39,44	0,00	0,00		6 186,90	2 439,85	39,44
Утримання центрів з інвалідного спорту і реабілітаційних шкіл	5021		5 411,50	2 056,79	38,01	0,00	0,00		5 411,50	2 056,79	38,01
Проведення навчально-тренувальних зборів і змагань та заходів з інвалідного спорту	5022		775,40	383,06	49,40	0,00	0,00		775,40	383,06	49,40
Розвиток дитячо-юнацького та резервного спорту	5030		36 199,80	13 585,39	37,53	17 546,82	1 126,77	6,42	53 746,62	14 712,15	27,37
Утримання та навчально-тренувальна робота комунальних дитячо-юнацьких спортивних шкіл	5031		29 946,60	11 017,52	36,79	1 476,70	869,10	58,85	31 423,30	11 886,62	37,83
Забезпечення підготовки спортсменів вищих категорій школами вищої спортивної майстерності	5033		6 253,20	2 567,86	41,06	16 070,12	257,67	1,60	22 323,32	2 825,53	12,66
Підтримка фізкультурно-спортивного руху	5050		4 201,00	1 690,67	40,24	0,00	0,00		4 201,00	1 690,67	40,24
Фінансова підтримка на утримання місцевих осередків (рад) всеукраїнських організацій фізкультурно-спортивної спрямованості	5053		4 201,00	1 690,67	40,24	0,00	0,00		4 201,00	1 690,67	40,24
Інші заходи з розвитку фізичної культури та спорту	5060		4 593,10	1 705,07	37,12	1 150,00	0,00	0,00	5 743,10	1 705,07	29,69
Забезпечення діяльності місцевих центрів фізичного здоров'я населення "Спорт для всіх" та проведення фізкультурно-масових заходів серед населення регіону	5061		596,30	235,44	39,48	0,00	0,00		596,30	235,44	39,48
Підтримка спорту вищих досягнень та організацій, які здійснюють фізкультурно-спортивну діяльність в регіоні	5062		3 996,80	1 469,63	36,77	1 150,00	0,00	0,00	5 146,80	1 469,63	28,55
Житлово-комунальне господарство	6000		20 462,70	0,00	0,00	477 464,00	0,00	0,00	497 926,70	0,00	0,00
Погашення різниці між фактичною вартістю теплової енергії, послуг з централізованого опалення, постачання гарячої води, централізованого водопостачання та водовідведення, постачання холодної води та водовідведення (з використанням внутрішньобудинкових)	6150		20 462,70	0,00	0,00	477 464,00	0,00	0,00	497 926,70	0,00	0,00
Будівництво	6300		1 201,05	0,00	0,00	178 916,64	8 382,30	4,69	180 117,69	8 382,30	4,65
Реалізація заходів щодо інвестиційного розвитку території	6310		0,00	0,00		175 382,64	8 320,54	4,74	175 382,64	8 320,54	4,74
Надання допомоги у вирішенні житлових питань	6320		0,00	0,00		2 000,00	61,75	3,09	2 000,00	61,75	3,09
Житлове будівництво і придбання житла військовослужбовцям та особам рядового і начальницького складу, звільненим у запас або відставку за станом здоров'я, віком, вислугою років та у зв'язку із скороченням штатів які перебувають на квартирному облік	6322		0,00	0,00		0,00	61,75		0,00	61,75	
Будівництво та придбання житла для окремих категорій населення	6324		0,00	0,00		2 000,00	0,00	0,00	2 000,00	0,00	0,00

Реалізація інвестиційних проектів	6410		0,00	0,00		1 534,00	0,00	0,00	1 534,00	0,00	0,00
Розробка схем та проектних рішень масового застосування	6430		1 201,05	0,00	0,00	0,00	0,00		1 201,05	0,00	0,00
Транспорт, дорожнє господарство, зв'язок, телекомунікації та інформатика	6600		70 972,29	12 793,80	18,03	1 494 193,79	357 399,66	23,92	1 565 166,08	370 193,46	23,65
Утримання та розвиток інфраструктури доріг	6650		68 288,09	12 715,45	18,62	65 543,87	0,00	0,00	133 831,96	12 715,45	9,50
<i>Зв'язок, телекомунікації та інформатика</i>	6660		2 684,20	78,35	2,92	3 079,80	0,00	0,00	5 764,00	78,35	1,36
Національна програма інформатизації	6662		2 684,20	78,35	2,92	3 079,80	0,00	0,00	5 764,00	78,35	1,36
Реконструкція автомобільної дороги загального користування державного значення М-15 Одеса - Рені (на Бухарест), поточний ремонт автомобільної дороги загального користування державного значення Львів - Радехів - Луцьк (Н-17), ділянки Львів - Сколе авт	6670		0,00			1 425 570,12	357 399,66	25,07	1 425 570,12	357 399,66	25,07
Засоби масової інформації	7200		8 719,00	3 082,68	35,36	0,00	0,00		8 719,00	3 082,68	35,36
<i>Підтримка засобів масової інформації</i>	7210		8 719,00	3 082,68	35,36	0,00	0,00		8 719,00	3 082,68	35,36
Сприяння діяльності телебачення і радіомовлення	7211		219,00	30,00	13,70	0,00	0,00		219,00	30,00	13,70
Підтримка періодичних видань (газет та журналів)	7212		6 705,00	2 877,54	42,92	0,00	0,00		6 705,00	2 877,54	42,92
Підтримка книговидавництва	7213		1 435,00	175,14	12,20	0,00	0,00		1 435,00	175,14	12,20
Підтримка електронних та інших засобів масової інформації, реалізація заходів у галузі "Засоби масової інформації" та моніторинг інформаційного середовища	7214		360,00	0,00	0,00	0,00	0,00		360,00	0,00	0,00
Сільське і лісове господарство, рибне господарство та мисливство	7300		45 186,55	19 648,45	43,48	26 493,80	10 070,14	38,01	71 680,35	29 718,59	41,46
Програми в галузі сільського господарства, лісового господарства, рибальства та мисливства	7330		6 080,00	0,00	0,00	0,00	0,00		6 080,00	0,00	0,00
Заходи з проведення лабораторно-діагностичних, лікувально-профілактичних робіт, утримання ветеринарних лікарень та ветеринарних лабораторій	7340		39 106,55	19 648,45	50,24	26 493,80	10 070,14	38,01	65 600,35	29 718,59	45,30
Інші послуги, пов'язані з економічною діяльністю	7400		68 904,00	21 335,85	30,96	65 647,53	4 770,38	7,27	134 551,53	26 106,23	19,40
Заходи з енергозбереження	7410		0,00	0,00		60 582,53	4 770,38	7,87	60 582,53	4 770,38	7,87
Інші заходи, пов'язані з економічною діяльністю	7500		68 904,00	21 335,85	30,96	5 065,00	0,00	0,00	73 969,00	21 335,85	28,84
Охорона навколишнього природного середовища та ядерна безпека	7600		1 000,00	0,00	0,00	46 512,03	2 272,60	4,89	47 512,03	2 272,60	4,78
<i>Охорона та раціональне використання природних ресурсів</i>	7610		1 000,00	0,00	0,00	26 535,00	0,00	0,00	27 535,00	0,00	0,00
Охорона і раціональне використання водних ресурсів	7611		1 000,00	0,00	0,00	0,00	0,00		1 000,00	0,00	0,00
Охорона і раціональне використання земель	7612		0,00	0,00		26 535,00	0,00	0,00	26 535,00	0,00	0,00
Інші природоохоронні заходи	7700		0,00	0,00		19 977,03	2 272,60	11,38	19 977,03	2 272,60	11,38
Видатки, не віднесені до основних груп	8000		4 275 180,59	2 558 256,04	59,84	304 553,76	105 514,17	34,65	4 579 734,35	2 663 770,21	58,16
Резервний фонд	8010		10 000,00	0,00	0,00	0,00	0,00		10 000,00	0,00	0,00
Субвенція з державного бюджету місцевим бюджетам на виплату допомоги сім'ям з дітьми, малозабезпеченим сім'ям, інвалідам з дитинства, дітям-інвалідам та тимчасової державної допомоги дітям	8260		3 056 529,40	1 622 621,53	53,09	0,00	0,00		3 056 529,40	1 622 621,53	53,09
Субвенція іншим бюджетам на виконання інвестиційних проектів	8300		0,00	0,00		241 172,06	61 382,47	25,45	241 172,06	61 382,47	25,45
Субвенція з державного бюджету місцевим бюджетам на надання пільг та житлових субсидій населенню на оплату електроенергії, природного газу, послуг тепло-, водопостачання і водовідведення, квартирної плати (утримання будинків і споруд та прибудинкових	8320		877 999,40	783 452,13	89,23	0,00	0,00		877 999,40	783 452,13	89,23
Субвенція з державного бюджету місцевим бюджетам на надання пільг та житлових субсидій населенню на придбання твердого та рідкого пічного побутового палива і скрапленого газу	8340		151 225,70	75 612,60	50,00	0,00	0,00		151 225,70	75 612,60	50,00
Субвенція з місцевого бюджету державному бюджету на виконання програм соціально-економічного та культурного розвитку регіонів	8370		5 471,96	3 121,96	57,05	63 381,70	44 131,70	69,63	68 853,66	47 253,66	68,63
Медична субвенція з державного бюджету місцевим бюджетам	8390		900,80	0,00	0,00	0,00	0,00		900,80	0,00	0,00
Субвенція з державного бюджету місцевим бюджетам на виплату державної соціальної допомоги на дітей-сиріт та дітей, позбавлених батьківського піклування, грошового забезпечення батькам-вихователям і прийомним батькам за надання соціальних послуг у дит	8480		47 181,50	17 728,27	37,57	0,00	0,00		47 181,50	17 728,27	37,57
Субвенція з державного бюджету місцевим бюджетам на проведення виборів депутатів місцевих рад та сільських, селищних, міських голів	8510		845,00	830,76	98,32	0,00	0,00		845,00	830,76	98,32
Інші видатки	8600		27 948,10	82,54	0,30	0,00	0,00		27 948,10	82,54	0,30
Субвенція за рахунок залишку коштів освітньої субвенції з державного бюджету місцевим бюджетам, що утворився на початок бюджетного періоду	8610		20 126,84	20 126,84	100,00	0,00	0,00		20 126,84	20 126,84	100,00
Субвенція з державного бюджету місцевим бюджетам на надання державної підтримки особам з особливими освітніми потребами	8630		7 204,70	3 279,50	45,52	0,00	0,00		7 204,70	3 279,50	45,52
Субвенція з державного бюджету місцевим бюджетам на відшкодування вартості лікарських засобів для лікування окремих захворювань	8660		30 663,80	10 221,30	33,33	0,00	0,00		30 663,80	10 221,30	33,33
Інші додаткові дотації	8700		6 068,09	4 668,10	76,93	0,00	0,00		6 068,09	4 668,10	76,93
Інші субвенції	8800		33 015,30	16 510,50	50,01	0,00	0,00		33 015,30	16 510,50	50,01
Цільові фонди	9100		0,00	0,00		18 556,10	21 245,20	114,49	18 556,10	21 245,20	114,49
Інша діяльність у сфері охорони навколишнього природного середовища	9140		0,00	0,00		18 556,10	21 245,20	114,49	18 556,10	21 245,20	114,49
Усього видатків	900203		7 426 427,76	3 836 845,78	51,66	2 836 148,33	590 278,14	20,81	10 262 576,09	4 427 123,92	43,14
ПОТОЧНІ ВИДАТКИ		2000	7 416 427,76	3 836 845,78	51,73	1 801 707,39	325 694,64	18,08	9 218 135,15	4 162 540,42	45,16
Оплата праці і нарахування на заробітну плату		2100	714 864,17	345 508,30	48,33	18 695,74	10 235,80	54,75	733 559,90	355 744,10	48,50
Оплата праці		2110	585 677,58	283 983,83	48,49	14 783,86	8 245,66	55,77	600 461,44	292 229,49	48,67

Заробітна плата		2111	585 677,58	283 983,83	48,49	14 783,86	8 245,66	55,77	600 461,44	292 229,49	48,67
Нарахування на оплату праці		2120	129 186,58	61 524,47	47,62	3 911,88	1 990,14	50,87	133 098,47	63 514,61	47,72
Використання товарів і послуг		2200	2 046 257,05	814 183,94	39,79	146 396,69	63 358,72	43,28	2 192 653,74	877 542,66	40,02
Предмети, матеріали, обладнання та інвентар		2210	119 741,88	5 093,38	4,25	19 100,27	9 890,32	51,78	138 842,15	14 983,69	10,79
Медикаменти та перев'язувальні матеріали		2220	1 432,53	557,55	38,92	4 297,80	1 836,75	42,74	5 730,33	2 394,30	41,78
Продукти харчування		2230	78 685,58	31 756,90	40,36	12 033,02	5 248,39	43,62	90 718,60	37 005,28	40,79
Оплата послуг (крім комунальних)		2240	47 004,60	7 137,76	15,19	4 149,33	1 912,64	46,10	51 153,93	9 050,40	17,69
Видатки на відрядження		2250	2 764,34	478,09	17,30	740,28	201,62	27,24	3 504,61	679,71	19,39
Оплата комунальних послуг та енергоносіїв		2270	79 816,29	28 147,20	35,26	5 665,90	2 488,06	43,91	85 482,19	30 635,26	35,84
Оплата теплопостачання		2271	13 935,49	6 041,60	43,35	1 304,69	537,65	41,21	15 240,18	6 579,25	43,17
Оплата водопостачання та водовідведення		2272	3 964,64	1 447,43	36,51	583,99	175,29	30,02	4 548,63	1 622,72	35,67
Оплата електроенергії		2273	26 276,30	10 486,64	39,91	2 108,26	1 346,10	63,85	28 384,56	11 832,74	41,69
Оплата природного газу		2274	19 750,43	6 542,46	33,13	1 169,00	328,72	28,12	20 919,43	6 871,19	32,85
Оплата інших енергоносіїв		2275	15 889,44	3 629,07	22,84	499,96	100,29	20,06	16 389,40	3 729,36	22,75
Дослідження і розробки, окремі заходи по реалізації державних (регіональних) програм		2280	1 716 811,83	741 013,07	43,16	100 410,10	41 780,95	41,61	1 817 221,93	782 794,02	43,08
Дослідження і розробки, окремі заходи розвитку по реалізації державних (регіональних) програм		2281	3 485,25	0,00	0,00	0,00	0,00		3 485,25	0,00	0,00
Окремі заходи по реалізації державних (регіональних) програм, не віднесені до заходів розвитку		2282	1 713 326,58	741 013,07	43,25	100 410,10	41 780,95	41,61	1 813 736,68	782 794,02	43,16
Поточні трансферти		2600	4 530 852,11	2 650 829,42	58,51	1 633 034,12	250 504,99	15,34	6 163 886,24	2 901 334,41	47,07
Субсидії та поточні трансферти підприємствам (установам, організаціям)		2610	273 156,92	92 655,92	33,92	1 155 570,12	250 504,99	21,68	1 428 727,05	343 160,91	24,02
Поточні трансферти органам державного управління інших рівнів		2620	4 257 695,19	2 558 173,50	60,08	477 464,00	0,00	0,00	4 735 159,19	2 558 173,50	54,03
Соціальне забезпечення		2700	99 422,45	26 117,42	26,27	15,40	45,64	296,39	99 437,85	26 163,06	26,31
Виплата пенсій і допомоги		2710	1 963,50	860,88	43,84	12,00	11,21	93,42	1 975,50	872,09	44,15
Стипендії		2720	22 465,29	11 851,92	52,76	0,00	13,57		22 465,29	11 865,49	52,82
Інші виплати населенню		2730	74 993,66	13 404,62	17,87	3,40	20,86	613,59	74 997,06	13 425,49	17,90
Інші поточні видатки		2800	25 031,98	206,69	0,83	3 565,43	1 549,48	43,46	28 597,41	1 756,18	6,14
КАПІТАЛЬНІ ВИДАТКИ		3000	0,00	0,00		1 034 440,95	264 583,50	25,58	1 034 440,95	264 583,50	25,58
Придбання основного капіталу		3100	0,00	0,00		62 596,14	34 338,90	54,86	62 596,14	34 338,90	54,86
Придбання обладнання і предметів довгострокового користування		3110	0,00	0,00		10 150,66	9 782,96	96,38	10 150,66	9 782,96	96,38
Капітальне будівництво (придбання)		3120	0,00	0,00		15 806,13	65,27	0,41	15 806,13	65,27	0,41
Капітальне будівництво (придбання) житла		3121	0,00	0,00		2 000,00	0,00	0,00	2 000,00	0,00	0,00
Капітальне будівництво (придбання) інших об'єктів		3122	0,00	0,00		13 806,13	65,27	0,47	13 806,13	65,27	0,47
Капітальний ремонт		3130	0,00	0,00		17 509,33	10 344,09	59,08	17 509,33	10 344,09	59,08
Капітальний ремонт житлового фонду (приміщень)		3131	0,00	0,00		118,18	46,46	39,32	118,18	46,46	39,32
Капітальний ремонт інших об'єктів		3132	0,00	0,00		17 391,15	10 297,62	59,21	17 391,15	10 297,62	59,21
Реконструкція та реставрація		3140	0,00	0,00		19 130,02	14 146,58	73,95	19 130,02	14 146,58	73,95
Реконструкція та реставрація інших об'єктів		3142	0,00	0,00		10 619,16	13 788,77	129,85	10 619,16	13 788,77	129,85
Реставрація пам'яток культури, історії та архітектури		3143	0,00	0,00		8 510,86	357,81	4,20	8 510,86	357,81	4,20
Капітальні трансферти		3200	0,00	0,00		971 844,80	230 244,60	23,69	971 844,80	230 244,60	23,69
Капітальні трансферти підприємствам (установам, організаціям)		3210	0,00	0,00		667 236,70	124 668,67	18,68	667 236,70	124 668,67	18,68
Капітальні трансферти органам державного управління інших рівнів		3220	0,00	0,00		304 553,76	105 514,17	34,65	304 553,76	105 514,17	34,65
Капітальні трансферти населенню		3240	0,00	0,00		54,34	61,75	113,64	54,34	61,75	113,64
Нерозподілені видатки		9000	10 000,00	0,00	0,00	0,00	0,00		10 000,00	0,00	0,00
			7 426 427,76	3 836 845,78	51,66	2 836 148,33	590 278,14	20,81	10 262 576,09	4 427 123,92	43,14
КРЕДИТУВАННЯ											
Видатки, не віднесені до основних груп		8000	3 000,00	1 008,00	33,60	0,00	0,00		3 000,00	1 008,00	33,60
<i>Надання та повернення пільгового довгострокового кредиту на будівництво (реконструкцію) та придбання житла</i>		8100	3 000,00	1 008,00	33,60	0,00	0,00		3 000,00	1 008,00	33,60
Надання державного пільгового кредиту індивідуальним сільським забудовникам		8106	3 000,00	1 008,00	33,60	0,00	0,00		3 000,00	1 008,00	33,60